



Fotografia: Tendo em conta a importância estratégica da produção e comercialização de lítio para a América Latina, a Universidade Nacional de La Plata - através do seu Centro de Química Inorgânica - chegou a um acordo estratégico de CSS para estudar a nucleação e o crescimento de cristais de carbonato de lítio, em colaboração com a empresa estatal Yacimientos de Lítio Bolivianos. Banco de Imagens da CSS e Triangular na Ibero-América. SEGIB-PIFCSS. 2023.

# Principais mensagens



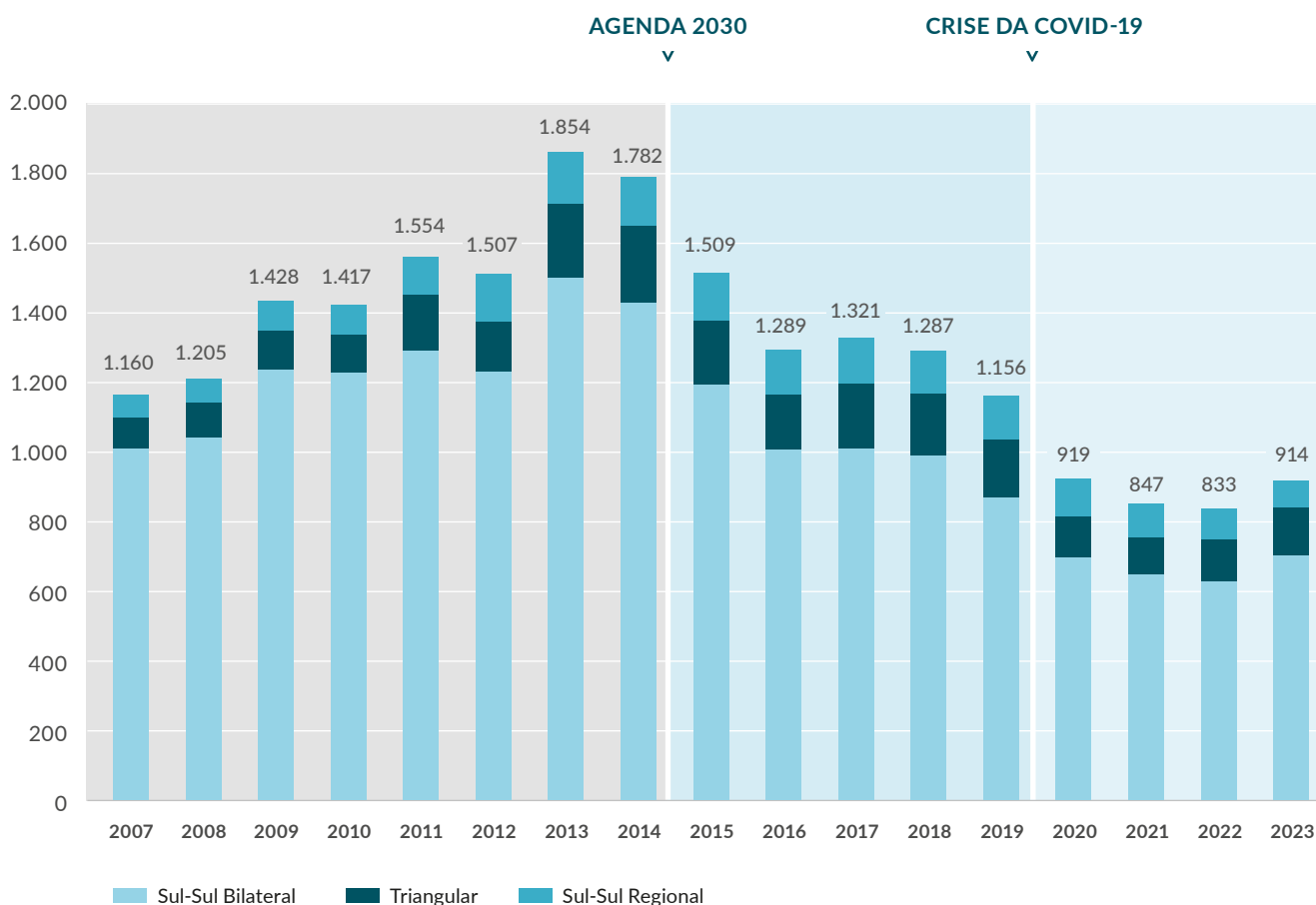
## A Cooperação Sul-Sul e Triangular ibero-americana volta a crescer

Em 2023, e após sucessivas quedas - intensificadas pela crise provocada pela COVID-19 - o total dos intercâmbios dos países ibero-americanos começou a aumentar. No entanto, o valor final (914) manteve-se aquém das 1.000 iniciativas anuais, ainda longe dos níveis anteriores à crise e dos máximos históricos registados nos anos 2013 e 2014.



### Evolução das ações, projetos e iniciativas totais de CSS Bilateral, Triangular e CSS Regional intercambiadas pelos países ibero-americanos. 2007-2023

Em unidades



Fonte: SEGIB a partir de Agências e Direções Gerais de Cooperação



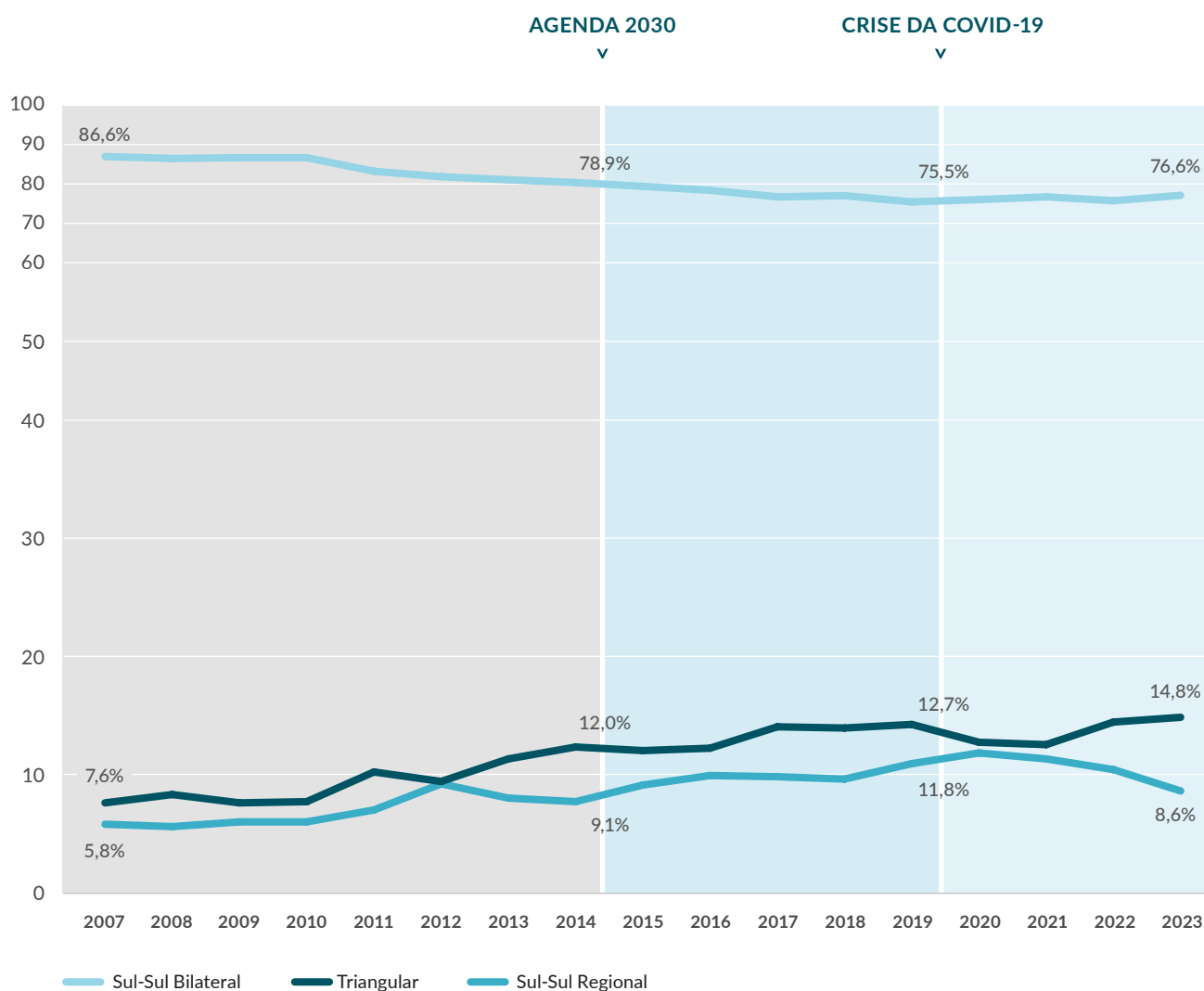
## A CSS Bilateral continua a ser a modalidade mais importante (75% do total), embora a Triangular tenha duplicado a sua participação (para 15% em 2023)

Entre 2007 e 2023, o peso da Cooperação Triangular sobre o total dos intercâmbios passou de 7,6% para 14,8%. Até à crise da COVID-19, este ganho fez-se à custa da CSS Bilateral, cuja participação diminuiu 10 pontos. Mas, após a crise, a Triangular começou a deslocar a CSS Regional, cujo peso se reduziu de 11,8% em 2020 para 8,6% em 2023.



### Evolução do peso da CSS Bilateral, Triangular e CSS Regional sobre o total das iniciativas intercambiadas pelos países ibero-americanos, conforme o biénio. 2007-2023

Em unidades



Fonte: SEGIB a partir de Agências e Direções Gerais de Cooperação

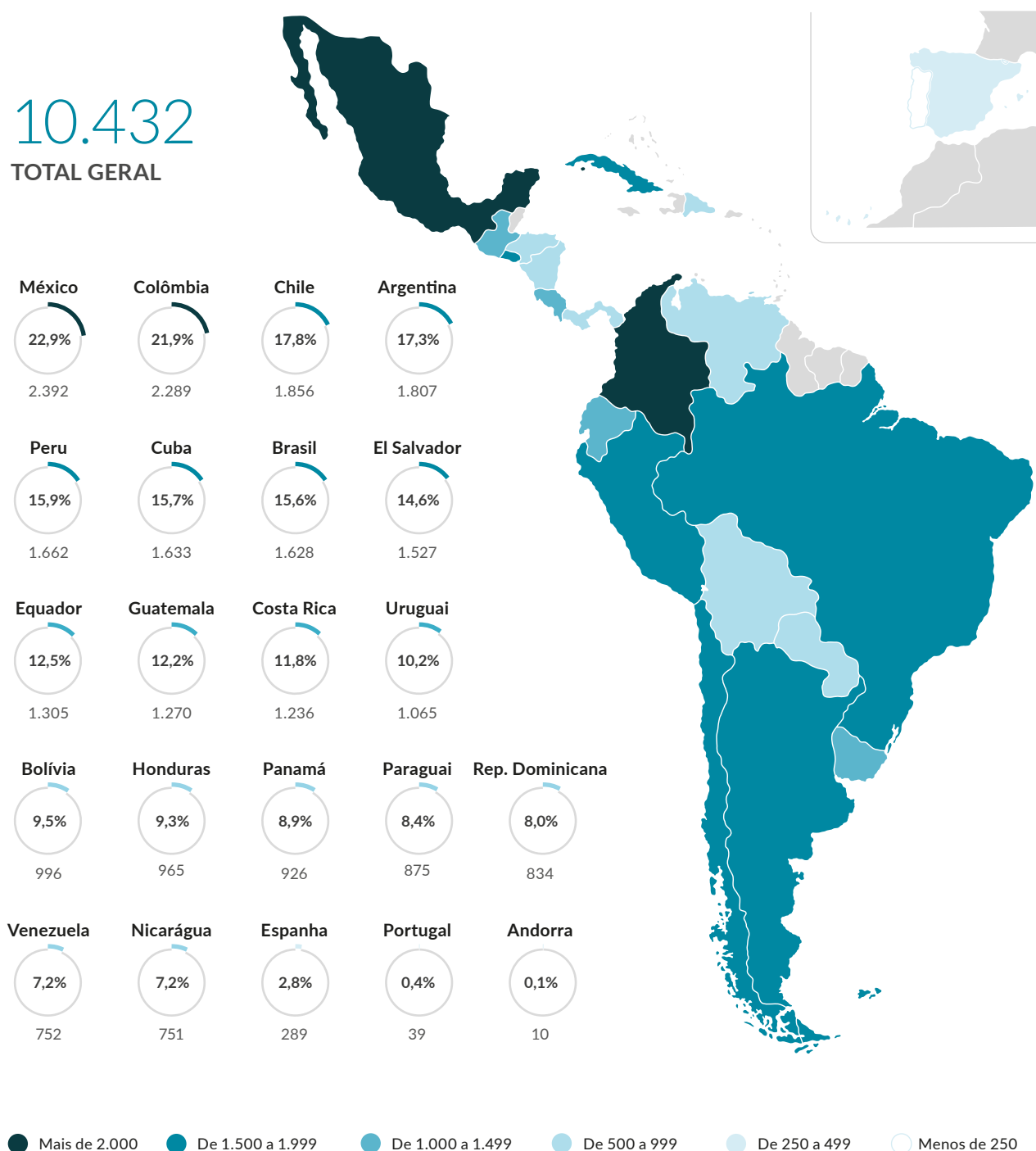


# 3 Mais de metade dos países ibero-americanos ultrapassou os 1.000 intercâmbios

Entre 2007 e 2023, o México e a Colômbia participaram em mais de 2.200 iniciativas, ao passo que 6 países - Chile, Argentina, Peru, Cuba, Brasil e El Salvador - ultrapassaram as 1.500 e outros 4 - Equador, Guatemala, Costa Rica e Uruguai - 1.000. Espanha merece uma menção especial, com quase 300 iniciativas de CSS Regional e de Cooperação Triangular.

Iniciativas em que cada um dos países ibero-americanos participou, conforme a modalidade. 2007-2023

Em unidades





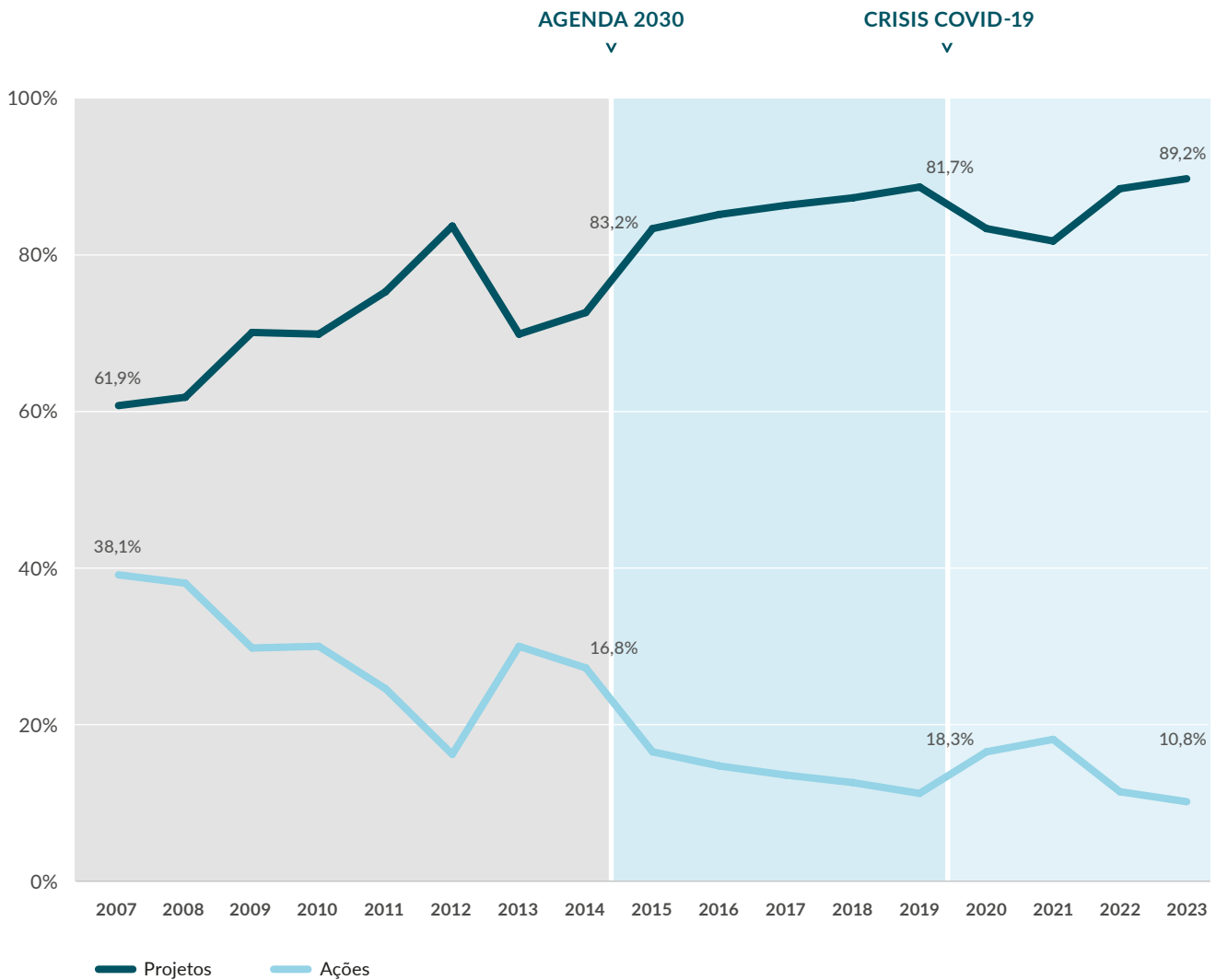
## A CSS e Triangular da Ibero-América consolida-se, tornando-se cada vez mais estável, mais prolongada e menos esporádica

Entre 2007 e 2023, os projetos (cuja execução dura, em média, cerca de dois anos) foram assumindo uma importância crescente como instrumento para a CSS e a Cooperação Triangular, por oposição às ações (mais ocasionais e com uma duração média de cerca de um mês). No primeiro ano, os projetos representaram 60% dos intercâmbios e as ações 40%. Atualmente, os projetos representam 90% da cooperação.



### Evolução do peso dos projetos e ações sobre o total das iniciativas de CSS Bilateral, Triangular e CSS Regional intercambiadas pelos países ibero-americanos. 2007-2023

Em percentagem



Nota metodológica: Os projetos também incluem os programas de CSS Regional, que apenas representam 1,3% das 10.432 iniciativas realizadas durante este período.

Fonte: SEGIB a partir de Agências e Direções Gerais de Cooperação

# 5

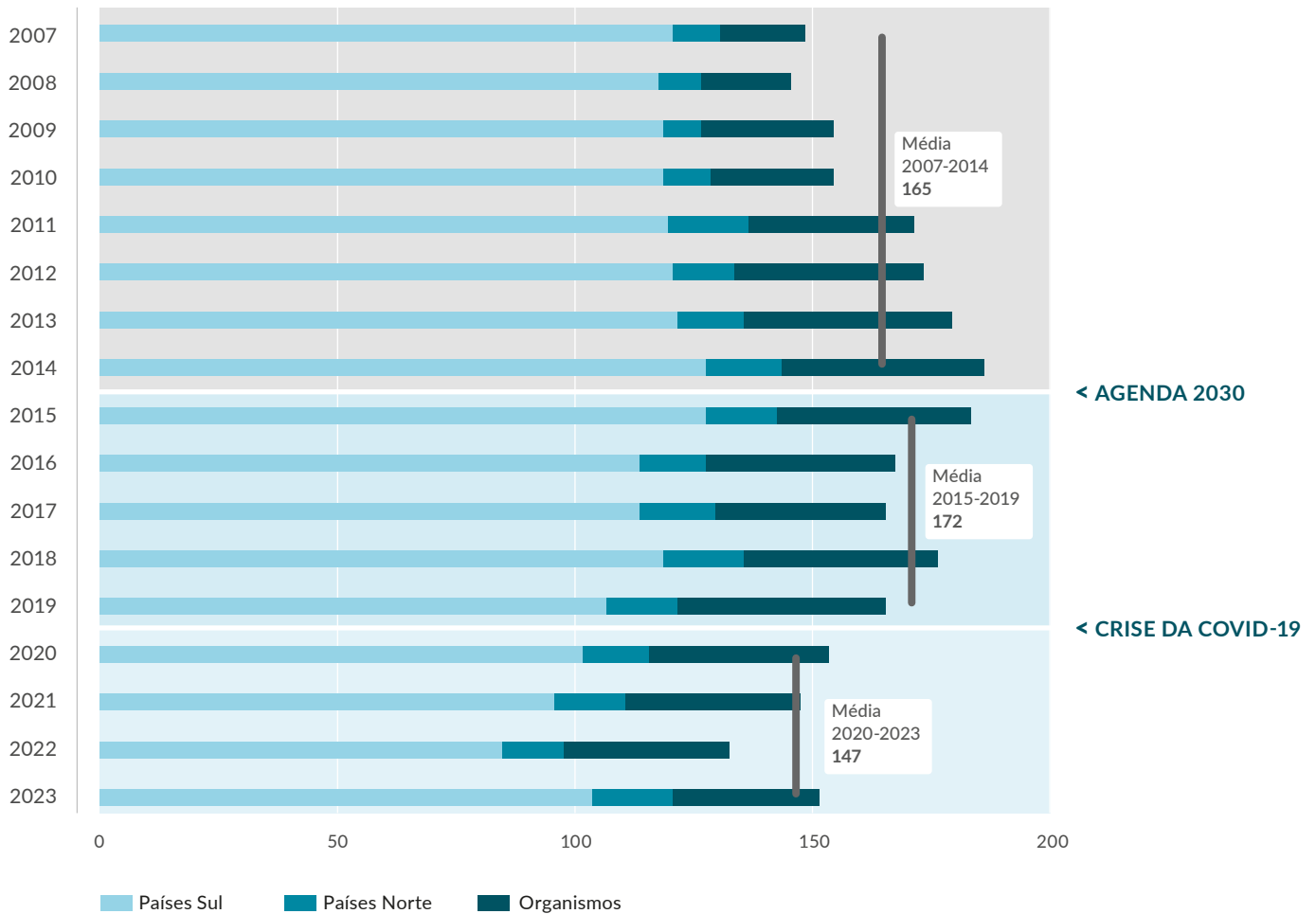
## A cooperação assentou na interação de mais de 200 países e organismos

As 10.432 iniciativas levadas a cabo entre 2007 e 2023 envolveram a participação de 239 agentes. Os 22 países ibero-americanos associaram-se, em diferentes momentos, a 135 países de outras regiões do Sul Global, a 37 países do Norte e a 81 organismos multilaterais. Na sequência da aprovação da Agenda 2030, a participação de diferentes agentes aumentou. O impacto da COVID-19 reduziu o valor médio, que, no entanto, é de cerca de 150 por ano.

Número de parceiros diferentes (países do Sul Global, países de outras regiões e organismos) que participam anualmente no total das iniciativas da Ibero-América. 2007-2023.

Em unidades

Total 239 Países Sul 154 Países Norte 40 Organismos 81



Média/ Nota metodológica: Os projectos incluem também os programas de CSS Regional, que representam apenas 1,3% das 10.432 iniciativas realizadas durante este período.

Fonte: SEGIB a partir de Agências e Direções Gerais de Cooperação



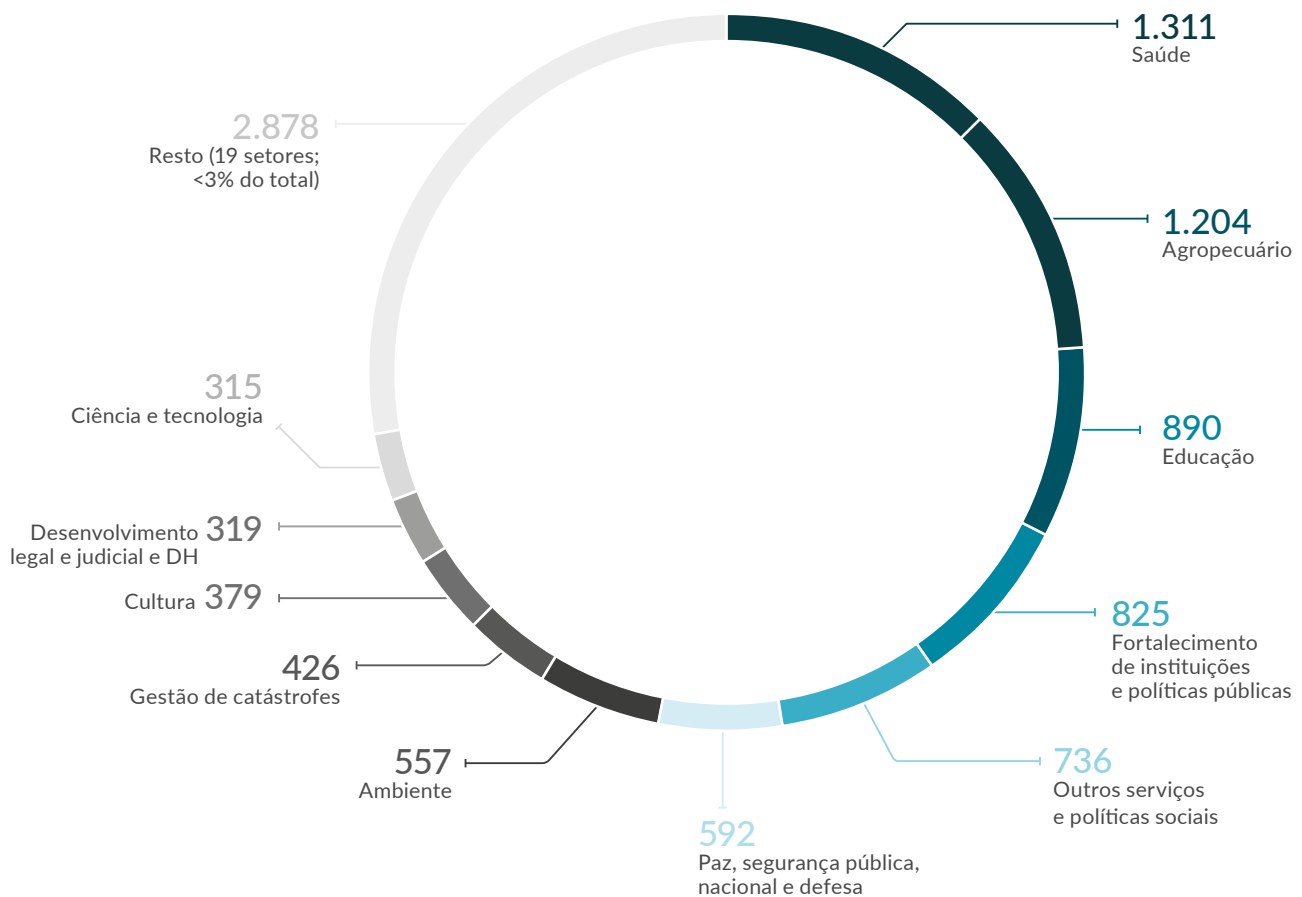
## O maior número de iniciativas concentra-se nos setores da **Saúde** e **Agropecuário**, ao passo que os intercâmbios em **Ciência e tecnologia** só atingem **3%**

Entre 2007 e 2023, os países ibero-americanos dedicaram mais de 1.200 iniciativas, em cada caso, a reforçar a *Saúde* e o setor *Agropecuário*. Seguiram-se os intercâmbios em matéria Social (*Educação* e políticas sociais), de Fortalecimento Institucional e Ambiente. Outros temas importantes no contexto dos desafios da região, tais como a *Ciência e tecnologia* (315 intercâmbios), mostram que ainda há margem para melhorar.



Distribuição do total das iniciativas de CSS Bilateral, Triangular e CSS Regional intercambiadas pelos países ibero-americanos, conforme o setor de atividade. 2007-2023

Em unidades



Fonte: SEGIB a partir de Agências e Direções Gerais de Cooperação

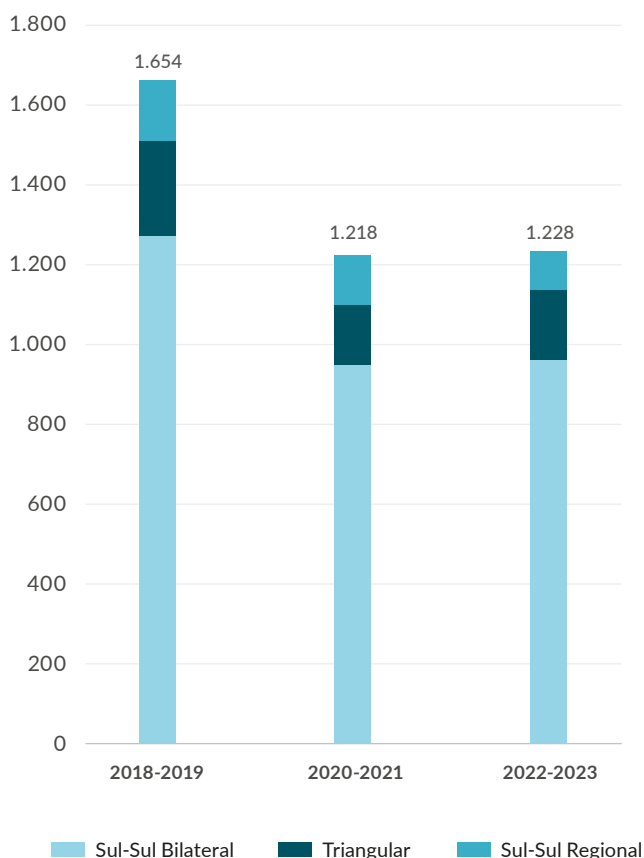
## As 1.228 iniciativas de 2022-2023 representam uma mudança de tendência positiva, embora ainda embrionária

Em 2022-2023, o número total de iniciativas aumenta 0,8% relativamente ao biénio de 2020-2021, situando-se em 1.228. No entanto, este valor sugere uma mudança de tendência importante, pois ocorre depois da queda acentuada, de -26,4%, provocada pela crise da COVID-19. A CSS Bilateral apresenta uma dinâmica semelhante. Por outro lado, a Cooperação Triangular regista o seu melhor comportamento e a CSS Regional não consegue travar o seu declínio.

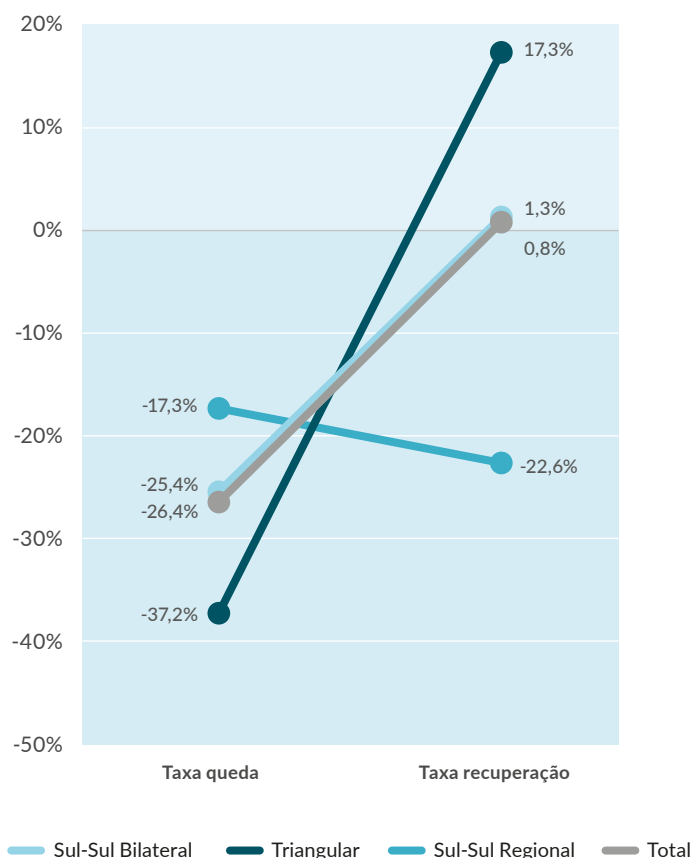
### Evolução das iniciativas totais e por modalidade (CSS Bilateral, Triangular e CSS Regional) intercambiadas pelos países ibero-americanos em torno da crise da COVID-19. 2018-2019, 2020-2021 e 2022-2023

Em unidades e em percentagem

#### A. Iniciativas



#### B. Variação entre biénios



Nota metodológica: A "taxa de queda" refere-se à variação do número de iniciativas em 2020-2021 relativamente ao biénio anterior (2018-2019); e a "taxa de recuperação" refere-se à variação do número de iniciativas em 2022-2023 relativamente a 2020-2021.

Fonte: SEGIB a partir de Agências e Direções Gerais de Cooperação

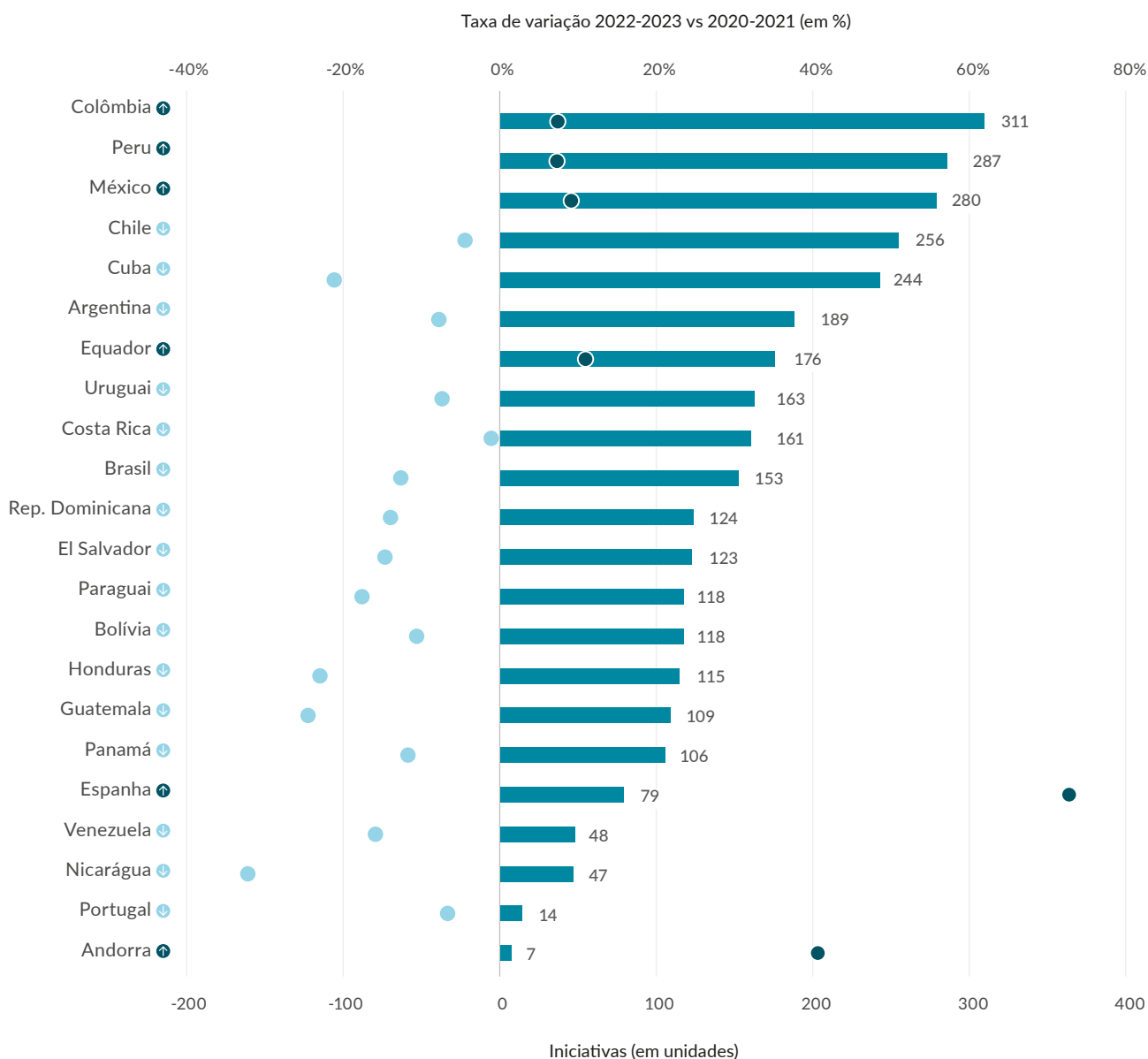


# 8 Na sequência da COVID-19, 6 países impulsionam o crescimento da cooperação

No biénio 2022-2023, a CSS e a Triangular da maior parte dos países ibero-americanos continuou a diminuir. O México, Peru e Colômbia são os três países mais dinâmicos em 2022-2023, com cerca de 300 iniciativas e aumentos relativamente a 2020-2021 na ordem dos 7%-9%. Destacam-se também o Equador (176 intercâmbios e um aumento de 10,7%) e Espanha, cuja Cooperação Triangular aumentou as iniciativas em 71,7%, para as 79 finais.

## Iniciativas totais de cada um dos países ibero-americanos e taxa de variação relativamente ao biénio da COVID-19. 2022-2023 e 2022-2023 vs 2020-2021

Em unidades e em percentagem



Fonte: SEGIB a partir de Agências e Direções Gerais de Cooperação



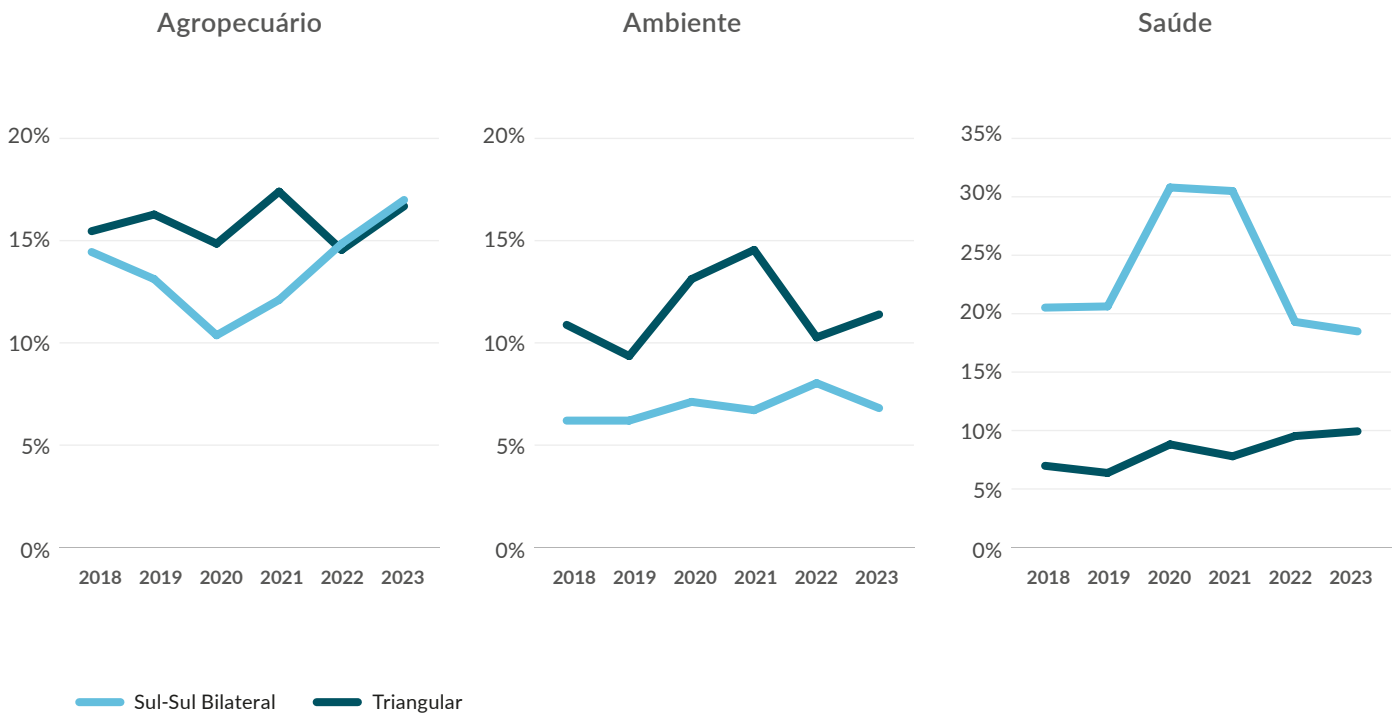
## A CSS Bilateral é a ferramenta preferida para as questões de Saúde e a Cooperação Triangular para as de Ambiente

De 2018 a 2023, coincidindo com o período pré, durante e pós-crise da COVID-19, a CSS Bilateral e a Triangular mantiveram um perfil diferente nas suas prioridades temáticas, prevalecendo, respetivamente, a Saúde (entre 20%-30% dos intercâmbios bilaterais) e o Ambiente (entre 10% e 15% dos triangulares). No entanto, para ambas as modalidades, foi também importante a Agropecuária, que representa outros 10%-15% das suas iniciativas finais.



### Evolução do peso dos setores Agropecuário, Ambiente e Saúde sobre o total das iniciativas intercambiadas antes, durante e após a COVID-19, conforme a modalidade. 2018-2023

Em percentagem



\*Os eixos verticais estão na escala 0-20%, exceto para a Saúde, em que foram alargados até 0-35%.

Fonte: SEGIB a partir de Agências e Direções Gerais de Cooperação

# 10

## A Cooperação Triangular de Espanha aumenta de forma significativa e ultrapassa a da Alemanha

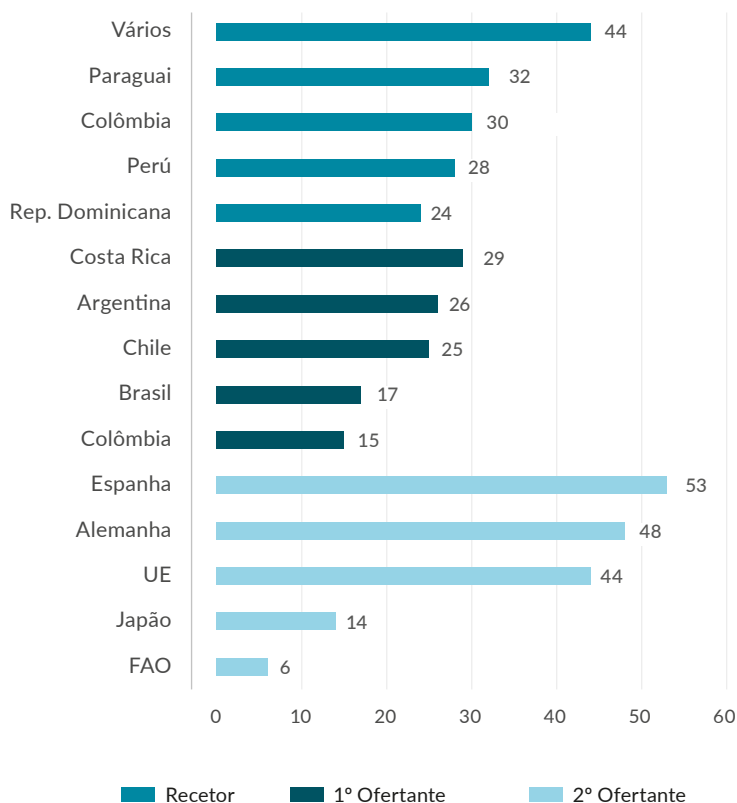
Após uma queda acentuada devido ao impacto da crise da COVID-19, a Cooperação Triangular de Espanha encadeou sucessivos aumentos, elevando as suas iniciativas para 53 em 2022-2023, o que a torna a principal segunda ofertante, seguida da Alemanha e da UE. No papel de primeiro ofertante, destaca-se o dinamismo da Costa Rica, Argentina e Chile. Como recetores, salientam-se o Paraguai, Colômbia, Peru e República Dominicana, embora a casuística mais habitual continue a ser aquela em que vários países participam simultaneamente neste papel.



### Iniciativas de Cooperação Triangular dos principais parceiros, conforme o papel (recetor, primeiro e segundo ofertantes). 2022-2023

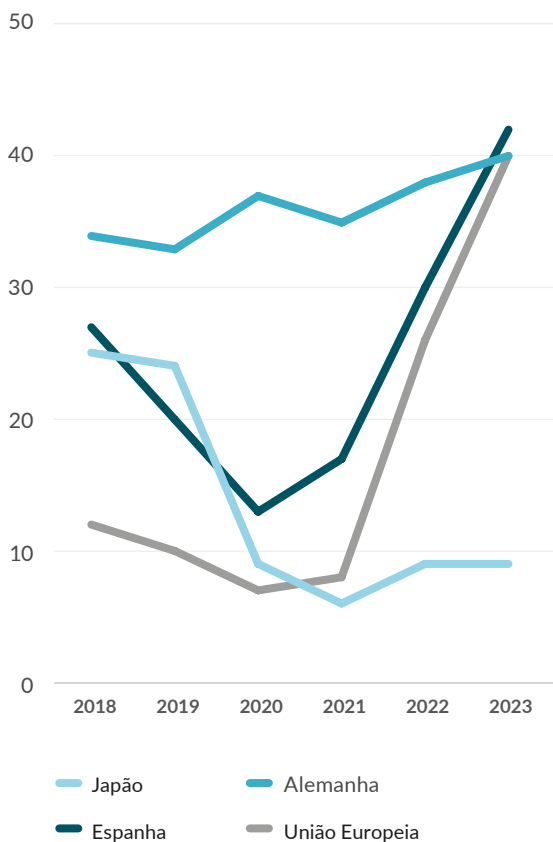
Em unidades

176  
iniciativas



### Evolução das participações dos principais segundos ofertantes na Cooperação Triangular realizada em torno da crise da COVID-19, conforme o país. 2018-2023

Em unidades



Nota metodológica: Para cada parceiro e papel, contabilizam-se todas as iniciativas em que participam nesse papel, quer o façam individualmente ou em associação com outros. A título de exemplo, Espanha e a UE partilham papel em 32 das suas 53 e 44 iniciativas.

Fonte: SEGIB a partir de Agências e Direções Gerais de Cooperação

Fonte: SEGIB a partir de Agências e Direções Gerais de Cooperação



## A CSS Regional promovida pelo Sistema Ibero-Americano mostra-se forte e resiliente

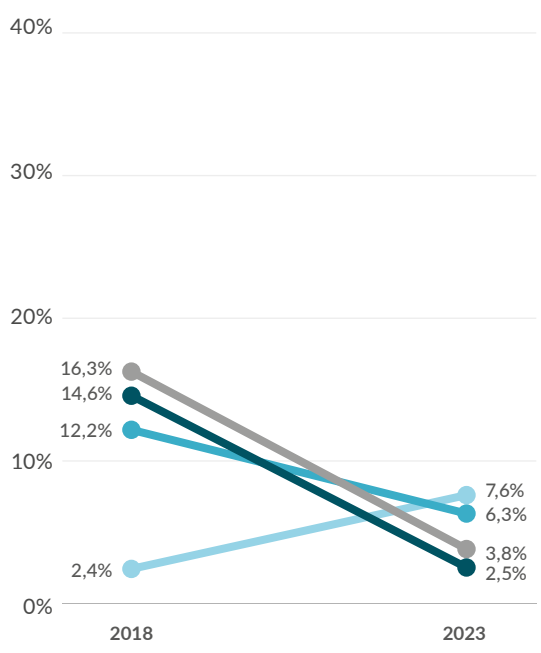
Entre 2018 e 2023, abrangendo o período pré, durante e pós-crise, o Sistema Ibero-Americano ganhou peso sobre o conjunto da CSS Regional, passando de 22,8% das iniciativas em 2018 para 36,7% em 2023. A sua força e resiliência contrastam com a de outros sistemas, como o da América Central, o Mesoamericano e o MERCOSUL, cada um dos quais perdeu mais de 10 pontos de participação, situando-se em 2023 com um peso inferior a 10%. O outro sistema que revela um grande dinamismo é a Aliança do Pacífico, que cresceu de 2,4% para 13,9%.



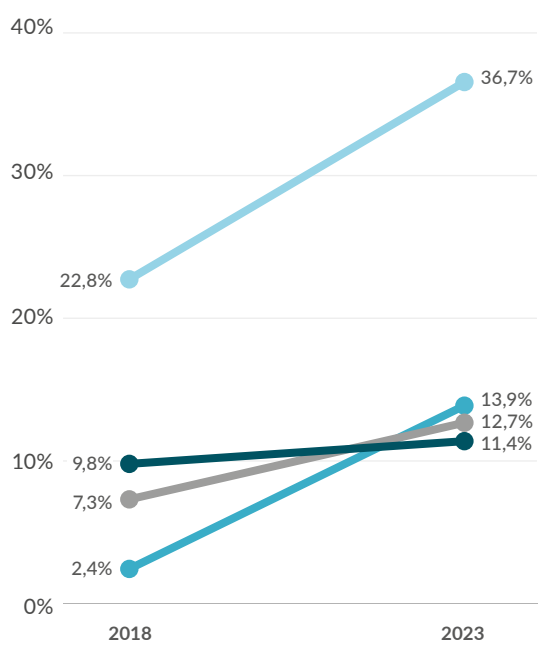
### Evolução do peso dos sistemas multilaterais de cooperação sobre as iniciativas de CSS Regional em torno da crise da COVID-19, conforme o sistema. 2018-2023

Em percentagem

A. Peso de 2023 inferior a 10%



B. Peso de 2023 superior a 10%



- Sistema Centro-Americano
- MERCOSUL
- Iniciativas Mesoamericanas
- Sistema de Cooperação Europeu

- Sistema da ONU
- Sistema Interamericano
- Aliança do Pacífico
- Sistema Ibero-Americano

Fonte: SEGIB a partir de Agências e Direções Gerais de Cooperação



# 12

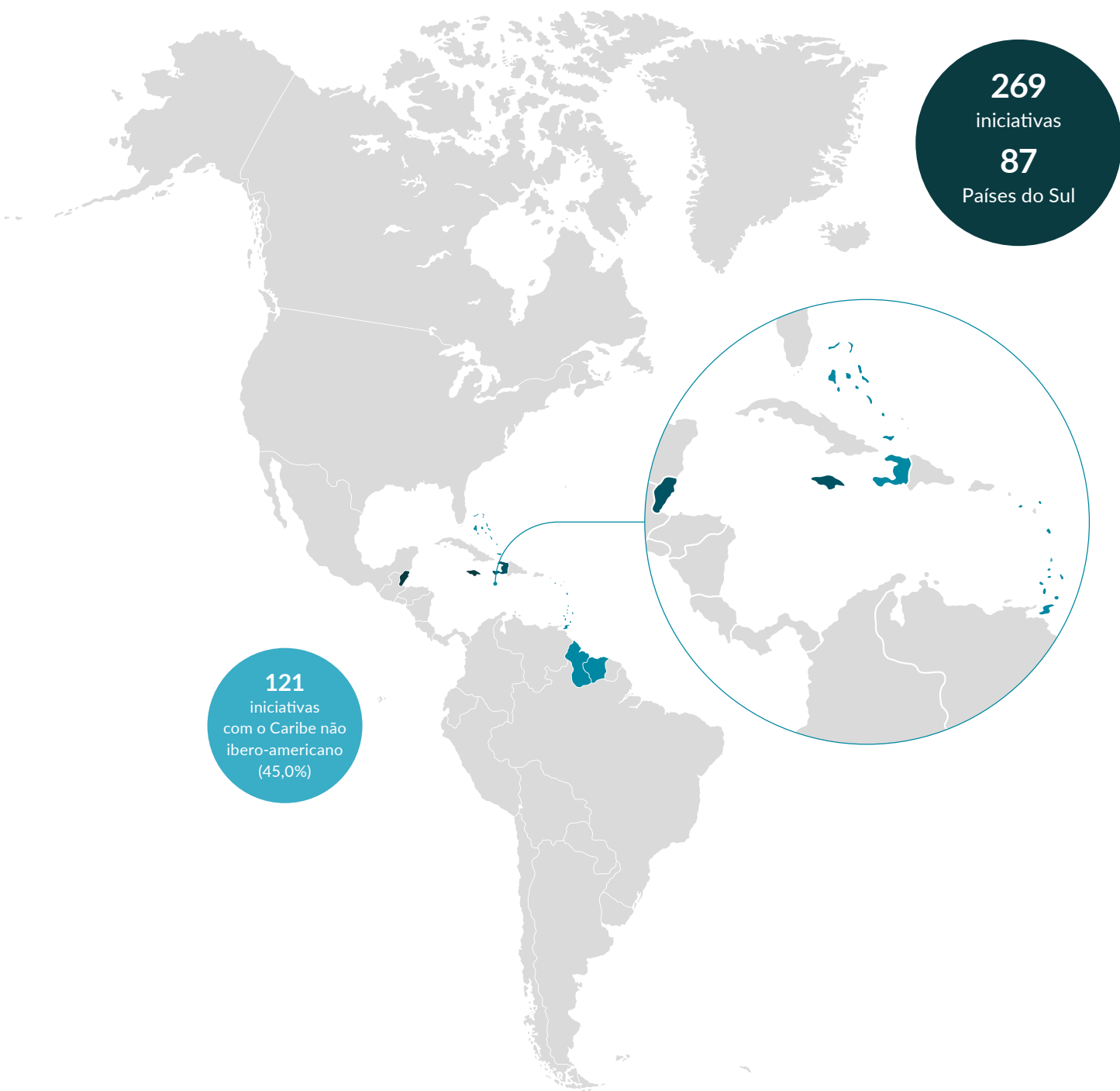
## As parcerias alargam-se e a cooperação estende-se a 87 outros países do Sul Global

Até 269 das 1.228 iniciativas do biênio 2022-2023 envolveram um intercâmbio de experiências e conhecimentos com outros 87 países de outras regiões do Sul Global, um número que dá uma ideia de como se estende a capacidade da CSS e da Triangular para gerar parcerias crescentes e diversificadas. Destacam-se as parcerias com o Caribe não Ibero-Americano e com a África Subsaariana, cujos intercâmbios a par da Ibero-América ultrapassam uma centena.

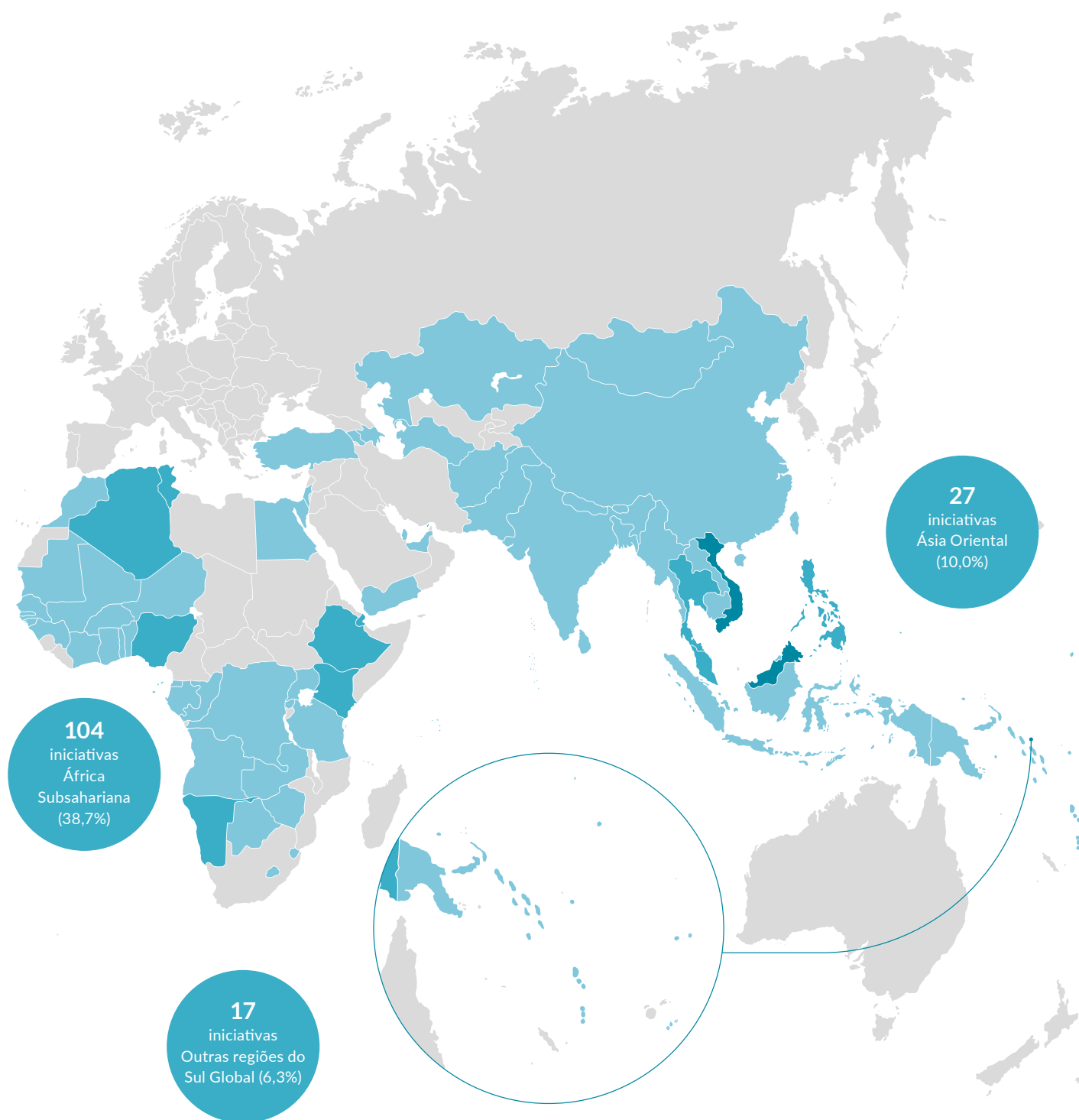


### Participação dos países de outras regiões do Sul Global no total das iniciativas de CSS Bilateral, Triangular e CSS Regional intercambiadas pelos países ibero-americanos. 2022-2023

Em unidades







Número de iniciativas en las que participó cada país en 2020-2021, con independencia de la modalidad y el rol

- Mais de 20
- De 10 a 19
- De 5 a 9
- Menos de 5